

令和8年度入学 新入生保護者説明会 冊子

資料は学校ホームページでもご案内しています

1. 日程 令和8年1月23日(金) 14時～15時 *13時45分より受付を開始します。
*校内の参観を希望される方は、13時20分に会議室へお越しください。
2. 会場 二宮町立二宮西中学校 会議室
*大きな外階段が校舎中央にありますので、そこからお上がりください。
〒259-0125 中郡二宮町川匂 323 電話 0463-71-3116
3. 内容 (司会 教務主任)
(1) 学校長の話 (校長)
(2) 中学校生活について (生徒指導支援部グループリーダー)
(3) 入学時の諸準備について (生徒指導支援部グループリーダー)
(4) 学校徴収金等について (学校事務)
(5) ニシサポ(旧 PTA)・マチコミ登録について (教頭)
(6) SNS 使用の際の保護者の心構えについて (大磯少年補導員連絡会 様)
(7) 質疑 (教務主任)

その他参考配布「かながわ子どもセーフティプラン 24 ご案内」

「にの♡バスを活用しよう」

「買う前・使い始めが重要 お子さんのスマホ利用を見守りましょう」

「スマホや SNS と上手に付き合おう」

提出いただくもの

1月30日(金)まで	入学式当日
①学校徴収金の自動振替に係る関係書類【封筒に入れ提出】 ①-1 預金口座振替依頼書・自動払込利用申込書 ①-2 兄弟・姉妹確認票 ☑提出先…………… <u>小学校の学級担任の先生へ</u> 1月30日を過ぎる場合や学区外の場合は学校へ持参または郵送	②入学通知書 (教育委員会より各家庭へ郵送) ☑提出先…………… <u>入学式教室にて</u>

令和8年度の入学式について

日時 令和8年4月6日(月) 13時30分より 場所 二宮町立二宮西中学校 体育館

- ・生徒の皆さんは、12時55分から13時10分の間に登校してください。
東側の昇降口付近に新入生の学級名簿を掲示します。それを見てから自分の教室に入ります。全員がそろったら、学級担任が引率して体育館に入ります。
- ・保護者の皆様は、当日の13時25分までに体育館にご着席願います。入学式後、各クラスの学級活動を参観いただく予定です。
- ・持ち物
①筆記用具 ②入学通知書(教室で回収しますのでお子さんに持たせてください。)
③背負えるバッグ(プリント等配付します。) ④上履き(保護者の方もご用意ください。)
*お車での来校がどうしても必要な場合は学校にご相談ください。

(2) 中学校生活について

①日課表について

A日課、B日課、C日課の3種類があります。

A日課が基本で、火曜日はB日課、行事等があるとC日課(45分授業)です。

	A日課(月・水・木・金)	B日課(火)	C日課(45分授業)
朝	8:30 - 8:40 読書・朝の会	8:30 - 8:50 朝会・集会	8:30 - 8:40 読書・朝の会
1校時	8:50 - 9:40	9:00-9:50	8:50-9:35
2校時	9:50-10:40	10:00-10:50	9:45-10:30
3校時	10:50-11:40	11:00-11:50	10:40-11:25
4校時	11:50-12:40		11:35-12:20
給食	12:45-13:15	11:55-12:25	12:25-12:55
昼休み	13:15-13:35	12:25-12:45	12:55-13:15
5校時	13:40-14:30	4校時 12:50-13:40	13:20-14:05
6校時	14:40-15:30	5校時 13:50-14:40	14:15-15:00
掃除	15:35-15:50		15:05-15:20
帰りの会	15:55-16:05		15:25-15:35
掃除なし 帰りの会	15:35-15:45	14:45-14:55	15:05-15:15

- ・1日の始業時・昼休み終了時・下校時刻15分前・下校時刻にチャイムが鳴ります。それ以外は鳴りません。
- ・5分前行動を意識しましょう。時間を意識して着替えたり、教室を移動します。
- ・授業は50分です。授業の間に10分間の休みが入ります。教室移動や着替えをします。
- ・清掃は月・水・金に行います。体操服に着替え、素早く掃除場所に移動します。

部活動の最終下校時刻（部活のない生徒は16:30が下校時刻）

4月-7月20日	18:00
夏休み	部活による
2学期始業-9月15日	18:00
9月16日-10月15日	17:30
10月16日-10月31日	17:00
11月-1月15日	16:30
1月16日-2月	17:00
3月	17:30

- ・1年生は5月の連休までは30分早く終わります。
- ・左の下校時刻の15分ほど前にチャイムが鳴りますので活動を終了します。最終下校時刻にもチャイムが鳴ります。その前に校門を出しましょう。
- ・部活動を休むときは顧問の先生や部長にあらかじめ連絡をしましょう。
- ・朝練習は7時35分から行います。1年生は5月の連休明けから参加できます。
- ・給食のない日(始業式など)に部活動を行う場合は朝練習または放課後練習のどちらかのみです。
- ・部活動に所属していない生徒は帰りの会が終了したら速やかに下校します。

②テープナンバーと行事予定

4月のはじめに、下の図のようなテープナンバーのプリントが配られます。

このテープはクラスごとに違ってきます。テープの数字が行事予定の数字と対応します。

【テープ例】 正式なテープは入学後に配布されます。

テープ	1	2	3	4	5	6	7	8	9	...	27	28	29
1年1組	英語	国語	美術	美音	数学	保体	道徳	英語	理科	...	理科	保体	総合

テープ	1	2	3	4	5	6	7	8	9	...	27	28	29
2年1組	国語	理科	保体	数学	英語	音楽	道徳	社会	数学	...	数学	総合	総合

【行事予定】

前月の月末に配られます。部活は上が朝、下が放課後の練習です。○でも部活動によって活動しないときもあります。顧問の先生やチームメイトによく確認をしましょう。

日	曜日	部活	日課	1	2	3	4	5	6	行事予定
1	金	○ ×	A	24	25	26	27	28	29	
2	土									
3	日									
4	月	×	C	1	2	3	4	5	6	掃除なし 生徒評議員会
5	火	○ ○	B	7	8	9	10	11		学年集会 委員会

このような行事予定のとき、金曜日の4時間目は1年1組は理科、2年1組は数学です。

火曜日の1時間目はどのクラスも道徳、2時間は1年1組は英語、2年1組は社会です。

テープにはクラスの授業をする各教科の先生の名前が書いてあります。

【例】

教科	国語	社会	数学		理科		英語	音楽	美術	保体	技術	家庭
2年1組	太宰	伊能	三浦	森	野口	湯川	戸田	山田	俵屋	大谷	松下	平野

③部活動について

(ア)1・2年生の部活動在籍者数(R.7.12.24)

部活動名	1年	2年	合計
バスケットボール(男)	6	5	11
バスケットボール(女)	4	4	8
バレーボール(女)	10	3	13
ソフトテニス(男)	4	11	15
ソフトテニス(女)	3	6	9
サッカー	7 (11)	1	8 (11)
ダンス	8	4	12
美術	1	3	4
吹奏楽	5	5	10
科学	4	3	7
合計	52	45	97
在籍生徒数	69	58	127

()はクラブ所属を含めた数

(イ)部活動にともなう費用について

令和7年度にかかった自己負担額は下記のとおりです。年度によって変わりますので、目安としてご覧ください。詳細は入部後の部活動保護者説明会で、顧問から改めてお話しする予定です。

【学】=ユニフォーム等学校で取りまとめて購入したもの、【各】=各家庭でご用意いただいたもの、

【他】=練習試合などの交通費・その他(登録料・審査料等)、【希】=希望者のみ購入するもの

軟式野球 令和6年度以降は募集していません。

バスケットボール(男子) ・【学】試合用ユニフォーム(上下)14,800円・【学】チームTシャツ2,900円
 ・【学・希】ウインドブレーカー(上下)12,500円・【各】練習着2,000円～・【他】遠征費月2,500円程度
 ・【各】シューズ7,000～13,000円程度(3年間で2～3足)・【他】協会登録費2,000円

バスケットボール(女子) ・【学】試合用ユニフォーム(上下)14,800円・【学】チームTシャツ3,100円
 ・【学・希】ウインドブレーカー(上下)12,500円・【各】練習着2,000円～・【他】遠征費月2,500円程度
 ・【各】シューズ7,000～13,000円程度(3年間で2～3足)・【他】協会登録費2,000円

バレーボール ・【学】試合用ユニフォーム(上下)10,000円程度・【学】試合用ソックス(黒)1,250円
 ・【学】シューズ8,000円～・【学】背番号交換(2年次)2,000円・【学】サポーター(膝・肘)2,500円～
 ・【学・希】部活動Tシャツ2,200円～・【各】ワイピングタオル(フェイスタオルでも可)
 ・【他】協会登録費(毎年)550円・【他】遠征費月1,500円程度

ソフトテニス(男・女) ・【学】ユニフォーム(上・下・ゼッケン) 12,000 円～・【各・希】キャップ 2,000 円
・【各】ラケット5,000～20,000 円・【各】シューズ 4,000～10,000円・【各】ソックス～3,000 円
(ラケット・シューズ・ソックスは 3 年間で1～3回買い替えが必要)・【他】交通費年間 10,000 円程度
・【他】日本ソフトテニス連盟会員登録費(毎年)500 円・【他】審判資格申請費(1 年次のみ) 1,300 円

サッカー ・【学】公式戦兼用練習試合用ユニフォーム(上・下、ホーム・アウェイ) 5,150 円・【学】練習試合兼用公式戦用ソックス(えんじ・水色2色)各 1,850 円・【学・希】部活動 T シャツ2,000 円・【学・希】トレーナー3,500 円・【学・希】チームジャージ上・下セット8,060 円・【各】スパイク 10,000 円程度・【各】キーパー用グローブ 5,000 円程度・【各】すねあて 1,000 円程度・【各】ソックス 1,000 円程度・【他】交通費年間 15,000 円程度・【他】県サッカー協会登録費(年間) 1,700 円

ダンス ・【学】部活動 T シャツ2,400 円～・【学】大会衣装 3,000 円～・【他】交通費 1,500 円
・【学・希】ウインドブレーカー(上下) 15,000 円・【各】ダンスシューズ(白) 3,000～6,000 円程度

美術 ・【各】鉛筆・クロッキー帳・絵具セット・色鉛筆など、制作内容に応じた画材を持参



吹奏楽 ・【学】コンクールチケット、プログラム 1,400 円・【学】部活動 T シャツ 2,000 円
・【各】メトロノームチューナー&マイク5,000 円程度・【各】楽器お手入れセット 3,000 円程度
・【各】黒ズボン 3,000 円程度・【各】譜面台 1,500 円～3,000 円程度
・【各】各楽器で使用する消耗品6,000 円程度・【各】ホール練習代4,000円程度

科学 ・【学・希】白衣 4,000 円程度・【他】交通費 1,500 円程度

(3) 入学時の諸準備について

① 服装について

服装は、以下のように定められた制服をお願いします。



学ランタイプ

セーラー服タイプ

ブレザータイプ

学校指定の学生・セーラー服を上下セットで着用
譲り受けたりした西中の制服は、令和10年度の
入学生まで着用が認められます。

にのみや学園指定のブレザーを着用
令和8年度からの新しいにのみや学園の制服
です。

(ア) ブレザータイプについて

- ・男女兼用で青色の襟章ボタンを付けます。
- ・ネクタイ、リボンのどちらかを選択することができます。着用については任意ですが、儀式的行事（入学式や卒業式、始業式、終業式、修了式）では、ネクタイ、リボンのどちらかを着用します。
- ・ボトムスは、スラックス、スカート、キュロットの3種類で、制服メーカーの推奨品を着用できます。また量販店や通販サイトなどで購入したもので着用することができます。制服メーカーの推奨品以外のボトムスを着用する場合は、推奨品の色に準じたグレー系の色とします。無地のものだけでなく、チェック柄がはいったものも可能です。
- ・スカート、キュロットの丈はひざ下くらいの長さとしています。

(イ) シャツ等について

- ① シャツについては、ワイシャツ、ブラウス、開襟シャツを着用します。（開襟シャツには、ネクタイ、リボンを着用しません。）
- ② ワイシャツ、ブラウス、開襟シャツの色は、白とします。
- ③ ワイシャツ・ブラウスは、スラックス・スカート・キュロットの中に入れます。ただし開襟シャツは、ズボン・スカート・キュロットの外に出してもよいです。
- ④ ワイシャツ等の下に着るものは、学校指定の体操服、体育の授業に準ずる物等とします。



開襟シャツ

(ウ) セーター、カーディガン、ベストについて

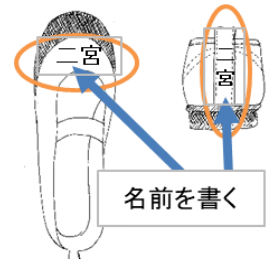
- ① セーター、カーディガン、ベストの購入・着用については、任意であり、メーカー指定はありません。
- ② セーター、カーディガンの色は、黒、グレー、紺とします。
- ③ セーター・カーディガン、ベストを着用する場合は、制服からはみ出さないように着用してください。

(エ) 名札について

- ①名札は学年色(青)を使用します。
- ②制服着用時に、校内では名札をつけます。安全のため、校外では名札はつけません。
- ③名札は学校で一括注文・購入し入学後にお渡しします。代金は、他の教材費と合わせて口座振替で集金します。

(オ) 頭髪について

- ①前髪は、目にかからないようにします。
- ②髪が肩にかかる長さの人は、髪ゴム(黒・紺・茶等華美でないもの)で結びます。(ハーフアップなどにしない。)
- ③パーマや染色をしてはいけません。また、ワックス等の整髪料はつけません。
- ④シュシュなどの髪飾りをしてはいけません。



(カ) 履き物やくつ下等について

- ①上履きは、学校指定の靴で周囲のゴム(ふち)が「青(学年カラー)」です。
- ②上履き、体育館履きには、必ず はっきりと漢字で記名をしてください。(左の図を参照)
- ③体育館履きは、学校指定の靴で、赤・緑・青の3色から選択できます。
- ④通学用の靴は、派手でない運動靴ですが、体育の授業等で使用する靴を通学靴と兼ねても構いません。
- ⑤体育の授業で使用する靴(外履き・通学用の靴)は、運動にふさわしい靴(運動靴・スポーツシューズ等)をご用意ください。
- ⑥靴下は派手でないものを着用してください。長さの指定はありません。ただし、ハイソックスの色は、白・黒・紺で、無地・ワンポイントのものとしします。
- ⑦タイツの色は、黒・紺等で無地のものとしします。

(キ) 厳寒期の防寒について

- ①コートは華美でないものとし登校にふさわしいものでお願いします。
- ②マフラー、ネックウォーマー、手袋を登下校時のみ着用できます。

(ク) カバンについて

- ①教科書等を入れるメインのカバンは、安全上両手が使えるリュック型のカバン、またはランドマンでお願いします。カバンに入らないものは校章の入ったスポーツバッグ等、セカンドバッグの使用も可能です。

(ケ) 体操服について

- ①夏季は上衣は学校指定の半袖シャツ、下衣は学校指定のハーフパンツとします。
- ②冬季は学校指定のトレーニングウェア上下を着用します。
- ③本校では体育で柔道を必修しますので柔道着の用意をお願いします。親戚等からの譲り受けやスポーツ洋品店で購入しても構いません。授業近くになったら学校で注文を受け付けるのでそのときに購入することも可能です。(就学援助該当世帯は領収書を保管しておいてください。)

(コ) その他

- ①全ての持ち物に記名をお願いします。
- ②詳細は入学後に配付する「マーナビ」を参考にしてください。

(サ) 参考資料(入学にかかる主なもの 価格は税込み)

(1)	リュック型のカバン(ランドマンの場合)	12,100 円	販売店サイトより https://kobagnasu.base.shop
(2)	セカンドバッグ(校章入りバッグの場合)	4,180 円	
(3)	トレーニングウェア(SS~4L) 上衣	5,225円	次の町内洋品店で学校指定品の購入が可能 ノザキ洋品店…二宮 814 はふや洋品店…二宮 832
(4)	トレーニングウェア(SS~4L) 下衣	4,620円	
(5)	半袖体操服(名前の刺繍入り)	2,390円	
(6)	ハーフパンツ 150~L 3,124 円 LL/3L 3,355 円 4L~ 4,510 円	3,124 円 ~4,510 円	
(7)	体育館履き 赤・緑・青から個人で選択	3,900 円	
(8)	上履きふちの色「青」(学年色)	2,035円	
(9)	制服	各店で お問合せください	
(10)	通学用の靴(これまでの運動靴でよい)		

価格は令和8年1月現在のものです。購入の際に変更がありましたらご容赦ください。

(4) 学校徴収金等について

(担当は教頭・事務職員・各学年主任)

1. 学校徴収金として集金する費用

○全生徒共通にかかる費用

教材費、校外活動費(1年 PA:仲間づくりアクティビティ・3年修学旅行/卒業遠足)、卒業時諸費用(卒業アルバム等)など

※ニ宮町では利便性や紛失等の事故防止のため、原則として、給食費等の学校徴収金の集金を保護者様の預金口座からの自動振替によって行っております。令和6年度より中学生の給食費は無償化されましたが、その他の集金について、引き続き口座振替にご協力いただきたくお願いいたします。

○個別にかかる費用

- 音楽で使用するアルトリコーダー ※時期が来ましたら教科よりご案内します。
(学校を通しての購入を希望した場合、令和7年度の費用は 2,300 円でした。)
- 体育で使用する柔道着 ※時期が来ましたら教科よりご案内します。
(学校を通しての購入を希望した場合、令和7年度の費用は 4,900 円でした。)
- 2年鎌倉自主見学費用 ※当日、交通系 IC カードまたは現金で生徒自身が支払いをします。
(班別行動の計画に応じて、交通費・拝観料・昼食代等がかかります。)
- 部活動にともなう費用
(その都度、顧問からのお知らせに基づいて現金にて集金します。)
- 英検・漢検の検定料(希望者対象) ※時期が来ましたら教科よりご案内します。

【参考】 令和7年度第1学年の教材費内訳

教科	教材・ワーク等の名前	会社名	定価	備考
国語	よくわかる国語の学習Ⅰ	明治図書	630 円	
	中学 漢字の学習 1年	光村教育図書	400 円	
社会	地理の完全学習Ⅰ	正進社	440 円	
	アクティブ地理総合(世界・日本)	浜島書店	820 円	2年間使用
	歴史の完全学習Ⅰ	正進社	390 円	
	つながる歴史 神奈川県版	浜島書店	740 円	3年間使用
数学	数学の学習クリアノートⅠ	浜島書店	620 円	
理科	理科の学習Ⅰ	浜島書店	660 円	
英語	エイゴラボ①	正進社	780 円	
美術	感じる 表す 美術	浜島書店	800 円	3年間使用
	A4ファイル		210 円	3年間使用
	クロッキー帳		400 円	3年間使用
	アクリル絵の具セット 筆付き	ターナー	2,200 円	3年間使用
	染め物用材料		300 円	
保健体育	PP 製フラットファイル		176円	3年間使用
	新体カテスト	第一学習社	253円	
	中学体育実技	学研	850円	3年間使用
技術	オリジナルカラビナ	キングエース	451円	
家庭	PP 製フラットファイル		158 円	3年間使用
模擬試験	実カテスト		1,540 円	
学年	じぶんログ	正進社	370 円	
	名札(※)		280 円	3年間使用
	ブラインドホルダー		80円	3年間使用
	通信票用ファイル		224 円	3年間使用
合計			13,772円	

※入学時の名札代金は、学校で一括購入するため定価の 280 円のみですが、紛失によって再作成する場合は、送料・振込手数料(500 円程度)も個人負担となりますのでご注意ください。

2. 口座振替にかかる関係書類の提出について

- 口座振替の取扱機関は、町内小中学校統一で「浜銀ファイナンス」です。
- 小学校と中学校では別契約となりますので、小学校ですでに口座登録しているご家庭も改めて口座登録が必要です。
- 兄弟姉妹が中学校に在籍している場合は、上級学年のお子様の指定口座から人数分を合算して引落としますが、兄弟の卒業以降の口座振替に備えるため、あらかじめ登録していただきます。
- 口座振替の指定日に振替ができなかった場合、再振替は行わず後日現金で集金します。その場合は、担当者から現金集金の旨のお知らせを配布しますので、学校までご持参ください。

《作成していただく書類》

① 「預金口座振替依頼書・自動払込利用申込書」

- 複写の用紙となっておりますので、他の書類を重ねぬようご記入の際はご注意ください。
- 3枚のうち上の2枚を提出してください。3枚目(お客様用)は切り離してご家庭で保管してください。
- 双子の場合でも、書類はそれぞれに作成してください。

② 「兄弟・姉妹確認票」

- 提出書類に不備があった場合には中学校の事務担当者から直接ご連絡させていただく場合がございますので、必ず日中の連絡先(電話番号)をご記入ください。
- 兄弟・姉妹がない場合も必ず提出してください。

《提出先・提出期限》

- 口座振替用の封筒の表に氏名等を記入し上の2通(①・②)の書類を入れ、封をして、在籍している小学校の学級担任宛にご提出ください。提出期限を過ぎた場合は、お手数ですが二宮西中学校へ直接お持ちください。
- 私立受験等で入学が未定の場合は、本校への入学が確定した時点で速やかに、直接お届けください。また、提出後に入学を取り消す場合は、本校へご連絡をお願いします。

提出は令和8年1月30日(金)までです

【参考】令和8年度 振替予定

月	振替日	1年教材費 学年行事費	1年積立 (修学旅行)	ニシサポ会費 (会員のみ)	手数料	合計
5月	5月7日(木)	10,000円			99円	10,099円
7月	7月3日(金)	金額未定	2,000円	2,400円	99円	11,000円程度
9月	9月3日(木)	金額未定	6,000円		99円	11,000円程度
11月	11月4日(水)		10,000円		99円	10,099円
2月	2月3日(水)		10,000円		99円	10,099円
計		20,000円程度	28,000円	2,400円	495円	52,000円程度

※ニシサポからの委託を受け、7月の振替時にニシサポ会費(年額 2,400円)を集金しています。加入を希望されない世帯への集金はありませんが、生徒の安全・安心なより良い学校環境整備という趣旨をご理解いただき、ご加入いただけますと幸いです。

《就学援助制度概要》

二宮町教育委員会では、経済的援助を必要とされるご家庭に、就学に必要な費用の一部を援助する制度を設けています。現在援助を受けているご家庭も、引続き援助を希望される場合は、次年度分の申請が必要です。お知らせは毎年、学校を通じて配布されます。

◆ 申請手続き

[提出書類] 就学援助費交付(変更)申請書、債権者登録カード、必要に応じて添付書類

[提出先] 二宮町教育委員会教育総務課窓口 ※印鑑持参

※教材費など学校への支払いが滞っている場合は、学校でお預かりし、必要額を差引いた後に保護者へお渡しする場合がございますので、ご了承ください。

問合せ先 二宮町教育委員会 教育総務課 0463-75-9261

(5) ニシサポ(旧 PTA)・マチコミ登録について

①ニシサポ(ニ宮西中学校サポーターズ:NNS) 加入のお願い



ニ宮西中学校 PTA はニシサポ (Ninomiya Nishi Supporters:NNS)として、令和5年度より生まれ変わりました。会費は月額 200 円です。

ニシサポは「できる人ができること」をしやすくなるように、かつボランティア活動が生徒たちの力となり、学校や地域を活性化し「いざ」というときに繋がれる関係作りを目指しています。どうぞ趣旨をご理解いただき、支えていただければと存じます。

NNS(ニシサポ)って…??

Q&A 形式でまとめました。不明な点は教頭までご相談ください。

<p>Q1 加入は絶対なの?? A1 ニシサポは任意加入です。多くの方からご理解いただけますよう努力しています。</p>	<p>Q2 会費はどのように集めるの?? A2 これまで同様、一律に引き落としをさせていただきます。非会員の世帯からは引き落としをしません。</p>
<p>Q3 サポーターズ活動ってどんなこと?? A3 学校からお願いしたいのは ・体育祭の駐輪場整理 ・秋麗祭(文化祭)の巡視 ・卒業式の花の植込み ・会議等への出席 ・学校清掃 など、どれも年に1度の活動です。</p>	<p>Q4 途中退会はできないの?? A4 卒業までの継続加入をお願いしたいのですが、やむを得ない理由で退会する場合は教頭までご連絡ください。</p>

入学後に改めて加入届を提出していただきます。

②「学校メール配信システム(マチコミメール)」について

本校では、子どもたちの安全・安心の確保と事故防止を目的として、携帯等のメール機能を利用し、様々な情報を速やかに提供する「学校メール配信システム」を運用しています。

*緊急時等の連絡はおもにこの「学校メール配信システム」で行っています。

「学校メール配信システム」は神奈川県内多くの学校において採用実績があり情報管理のセキュリティがなされている「マチコミメール」(ドリームエリア(株))を採用しております。

*緊急時等の連絡(例)

※台風の接近などによる登下校時刻の変更 / 不審者情報(緊急性のあるもの)

※学校行事の日程変更 / 感染症による学年閉鎖や学級閉鎖

※教育活動に関わる情報(修学旅行などの帰着や活動の状況など)

※その他学校長が必要と判断したもの

「学校メール配信システム(マチコミメール)」登録上の留意点は次の通りです。

- ・一家族あたりの登録人数には制限はありません。保護者、親戚の方、生徒本人が登録できます。ご親族以外の方に登録用メールアドレスを知らせるのはご遠慮ください。
- ・マチコミメール登録状況の把握のため「名前」欄に「生徒の氏名」を登録願います。同一名が複数登録されて結構です。
- ・登録用のメールアドレスは、学年ごとに設定されています。新1年生の登録用メールアドレスは下の通りです。
- ・登録後、全登録者にテストメールを配信します。テストメールの配信は毎月1日です。
- ・「学校メール配信システム」で登録されたメールアドレスはメール配信以外の目的には使用されません。(中学校では個人のメールアドレスを見ることはできません。)
- ・「学校メール配信システム」は無料サービスですがメール受信料は各個人負担となります。携帯会社の料金プランによって違いはありますが、目安として100文字程度のメールを受信するのにかかる料金は0.4~3円程度です。
- ・迷惑メールの対策をされている場合は、「machicomi.jp」ドメインからのメールを受信できるように設定変更をお願いします。
- ・卒業時に学校で一斉に削除します。転出時はお手数ですが登録を削除してください。詳しい登録手順は「マチコミ登録手順書」をご覧ください。

vzkh2328@machicomi.jp

(ブイ ゼット ケー エイチ 2328 アット マチコミ ドット ジェイ ピー)

*月に1~2回程度「まち comi リサーチ」として、サービス向上のためアンケートが送られてきますが、回答は任意なので、お答えいただかなくても結構です。

マチコミ登録手順書



FAQ

<https://support.machicomi.jp/>

登録方法などご不明な点がございましたらこちらをご覧ください。



○ 事前準備

1. 学校・施設から通知された「登録用メールアドレス」をご準備ください。
※登録用メールアドレスをご不明な場合、施設(学校)の担当者へお問い合わせください。
2. [@machicomi.jp] からのメールが受信できるように必ずドメイン指定受信設定をしてください。
※ドメイン指定受信設定をされない場合、登録後に施設(学校)からのメールが届かなくなる場合があります。
※ソフトバンクもしくは WILLCOM をご利用の方の場合、なりすまし救済リストに「@machicomi.jp」を登録してください。

○ 登録手順

スマートフォンの方

すでにマチコミアプリをご利用中でグループの新規登録・追加登録を行なわれる方は、アプリトップの「グループを追加する」より手続きをお願いします。

- ① ご利用の機種に対応したアプリ(無料)をインストールしてください。
- ② アプリを起動し「新規登録」をタップしてください。
- ③ 利用規約をお読みいただき、「同意」をタップしてください。
- ④ 新規登録画面が表示されます。スマートフォンで受信可能なメールアドレスとパスワード、PINコード(※1)等、必要項目を入力してください。
- ⑤ 「④」で入力したメールアドレス宛に認証コードが届きます。(※2)
届いた認証コードをアプリに入力してください。
- ⑥ ユーザー情報入力画面が表示されます。必要事項を入力し、「登録」をタップしてください。
- ⑦ グループ登録画面が表示されます。「事前準備」で用意した「登録用メールアドレス」を入力し、グループへの登録手続きを行なってください。(※3)
- ⑧ 「⑦」の手続き後、アプリトップに登録したグループが表示されていれば完了です。

※1 登録されたメールアドレスが機種変更等で利用できなくなった際に使用するコードです。

※2 認証コードが届かない場合、「事前準備」の「ドメイン指定受信設定」をご確認ください。

※3 施設(学校)管理者の設定により、グループ登録時にパスワードや登録情報入力が求められる場合があります。
パスワードをご不明な場合、施設(学校)の担当者へお問い合わせください。

アプリインストール



もしくは、各ストアから「マチコミ」で検索

従来型携帯電話・PCの方

- ① 「事前準備」で用意した「登録用メールアドレス」宛てに空メールを送信してください。
手続きに必要な情報が折り返しメールが届きます。(※1)
- ② 返信メール内の「<従来型携帯電話をご利用の方>」のURLにアクセスしてください。
- ③ 画面の手順に沿ってグループの登録を行なってください。(※2)

※1 認証コードが届かない場合、「事前準備」の「ドメイン指定受信設定」をご確認ください。

※2 施設(学校)管理者の設定により、グループ登録時にパスワードや登録情報入力が求められる場合があります。
パスワードをご不明な場合、施設(学校)の担当者へお問い合わせください。

GPSと音声で子どもを見守る



マチコミの不審者情報と連携して音声で子どもを守る
スマホから子どもの居場所がいつでもわかる

<https://mimori-ai.jp>



詳しくはコチラから